


ハマビーズと同じデンマーク生まれの「アンデルセン童話」から  
「人魚姫」の物語をミニチュア模型で再現しよう



品番

使うボード: MH219 / MH221

品番: 使用色	使用数	品番: 使用色	使用数	品番: 使用色	使用数
○ MH207-01: ホワイト	30ビーズ	● MH207-09: ブルー	516ビーズ	● MH207-21: キャメル	13ビーズ
● MH207-03: イエロー	19ビーズ	● MH207-12: ダークブラウン	41ビーズ	● MH207-27: ページュ	36ビーズ
● MH207-05: レッド	17ビーズ	● MH207-17: グレー	77ビーズ	● MH207-46: パステルブルー	177ビーズ
● MH207-06: ピンク	23ビーズ	● MH207-20: ブラウン	27ビーズ		

合計

547 ビーズ

## ハマビーズの あそび方

対象年齢: 4歳ごろ～

※必ず保護者と一緒にあそんでください。

①



ボードに、デザインを合わせて  
ビーズを1つずつ並べていきます。  
※透明ボードなら、デザインシ  
ートの上に重ねて遊べます。

②




ビーズを並べ終わったら、アイロ  
ンペーパーをかぶせて、その上  
から中温でアイロンをかけます。

③

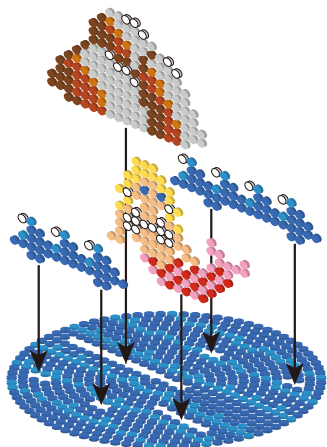


ボードから作品を取り出し、裏面  
にもアイロンをかけ、冷めるまで  
待ちます。これで完成です。  
※熱いので気をつけてください。



## 作り方

- ①それぞれのパーツ(人魚姫、波、岩)を作ります。
- ②土台のパーツ(海)を作ります。
- ③土台のすき間に①のパーツを差しこんで完成です。



## ハマビーズとアンデルセン童話

「人魚姫」は、デンマーク出身のハンス・クリスチャン・アンデルセンが、1836年に発表した童話です。人魚姫と人間の王子の悲しい恋の物語を描いた作品であり、ヨーロッパでも長い間親しまれています。



アンデルセン童話作者  
ハンス・クリスチャン・アンデルセン



ハマビーズは、自分の思い描いたイメージをカラフルなビーズで表現することができるクラフト遊具です。アンデルセン童話のように、物語の世界を再現し、それを元にオリジナルのお話を考えることで、「ことば」を使った表現あそびも楽しむことができます。「クラフトあそび」と「ことば」を通して、自分のイメージを表現する楽しさ・面白さをぜひ、お家でも楽しんでください。