アイロンビーズの元祖

ハマビーズ デザイン レシピ

難易度 ★★★☆☆

立体ちょうちょう
はねをパタパタ動かしてみよう

モンシロチョウ

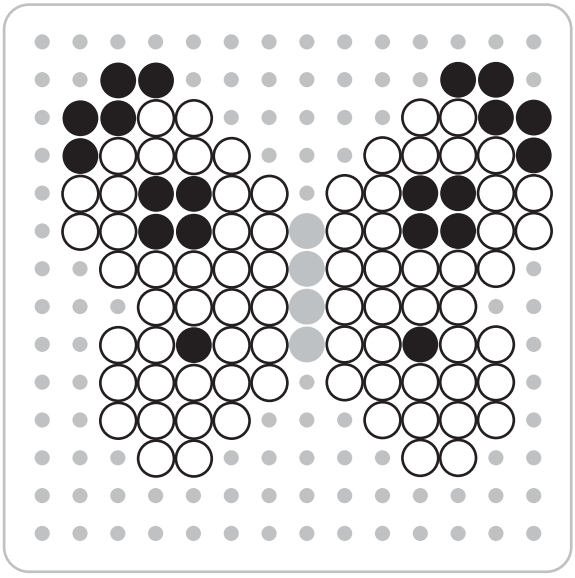

品番：使うボード
MH220TR：S正方形（透明）

品番：使用色	使用数
MH207-01: ホワイト	76ピース
MH207-17: グレー	4ピース
MH207-18: ブラック	20ピース
合計：	100ピース

ベニシジミ



品番：使うボード
MH220TR：S正方形（透明）

品番：使用色	使用数
MH207-04: オレンジ	50ピース
MH207-18: ブラック	4ピース
MH207-30: ワインレッド	44ピース
合計：	98ピース

つくりかた

1. ビーズを並べ、アイロンペーパーをかぶせて、その上からアイロンをかけます。
   ※中温で片面のみしっかりかけましょう
2. ビーズが冷えるまで待ちます。アイロンをかけた面を上にして、点線部分でやさしく谷折りにします。
   ※割れないように力を調節しましょう
3. お外や図鑑で見つけたちょうちょうを観察して、いろいろな種類の色や模様をつくってみましょう。

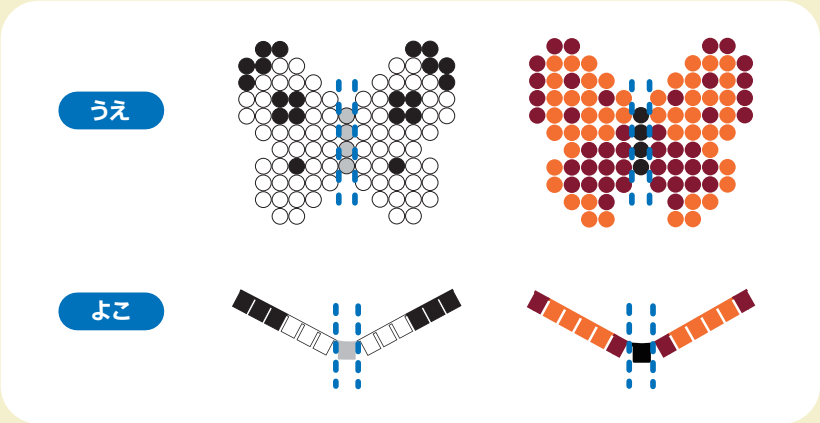



Copyright © 2023 BørneLund Inc. All rights reserved.