アイロンビーズの元祖

ハマビーズ デザイン レシピ

難易度 ★★★☆☆

はさんで飾ろう!メジロと梅の花



品番

使うボード: MH234TR , MH223TR

品番：使用色	使用数	品番：使用色	使用数
MH207-02: クリーム	6ビーズ	MH207-48: パステルピンク	12ビーズ
MH207-06: ピンク	84ビーズ	MH207-77: クラウディホワイト	50ビーズ
MH207-12: ダークブラウン	10ビーズ	MH207-84: オリーブグリーン	72ビーズ
MH207-43: パステルイエロー	24ビーズ		

合計： 258ビーズ

Copyright © 2023 BørneLund Inc. All rights reserved.

アイロンビーズの元祖

ハマビーズ デザイン レシピ

難易度 ★★★☆☆

パーツを合わせて、飾ろう！

それぞれのパーツができたら
重ね合わせ、図の★の位置を
針と糸で縫いあわせます

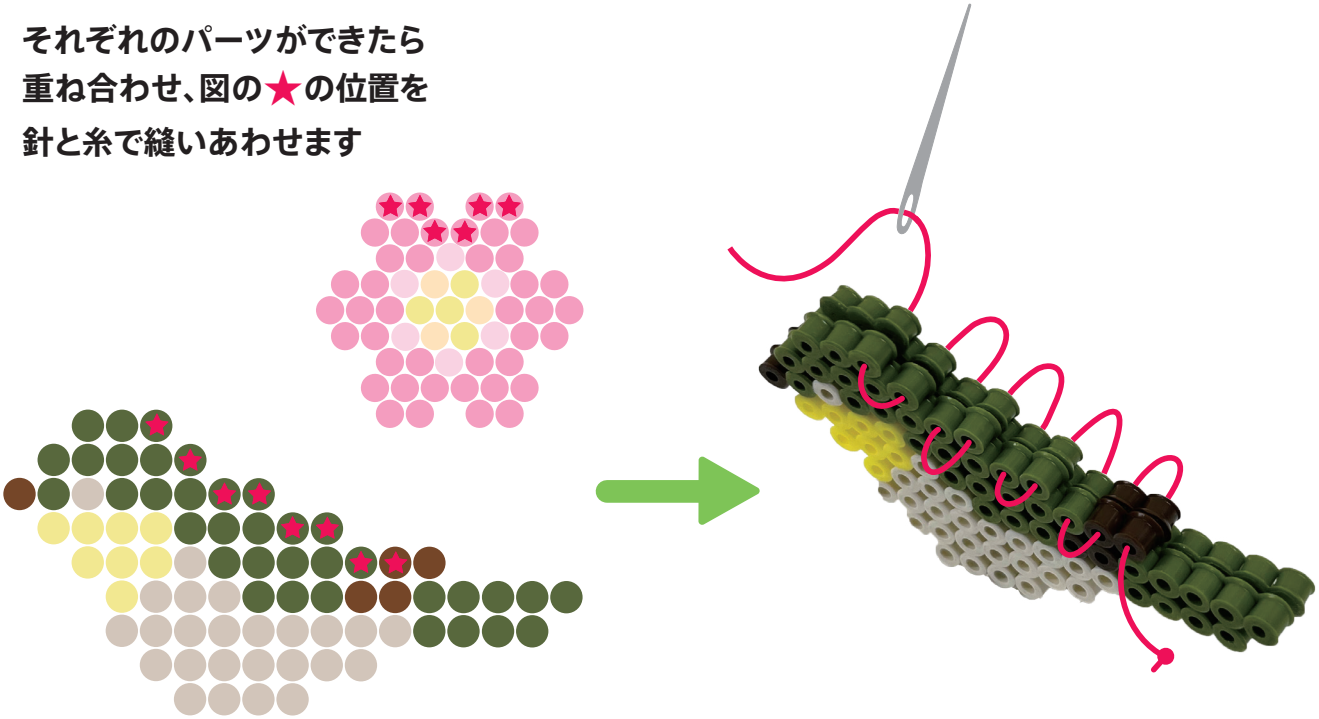

公園やお庭の枝を集めて
はさんで飾ってみよう！

ハマビーズの あそび方

対象年齢：4歳ごろ～
※必ず保護者と一緒に遊んでください。

①

ボードに、デザインを合わせてビーズを1つずつ並べていきます。
※透明ボードなら、デザインシートの上に重ねて遊べます。

②

ビーズを並べ終わったら、アイロンペーパーをかぶせて、その上から中温でアイロンをかけます。

③ 

ボードから作品を取り出し、裏面にもアイロンをかけ、冷めるまで待ちます。これで完成です。
※熱いので気をつけてください。

Copyright © 2023 BørneLund Inc. All rights reserved.