

品番	
使うボード: MH222TR	
品番：使用色	
使用数	
○ MH207-01: ホワイト	67ピース
● MH207-05: レッド	3ピース
● MH207-06: ピンク	24ピース
● MH207-10: グリーン	1ピース
● MH207-91: ストライプ ミントカラー	36ピース
合計:	131ピース

＼ おいしそうな味を考えてデザインしてみよう ／



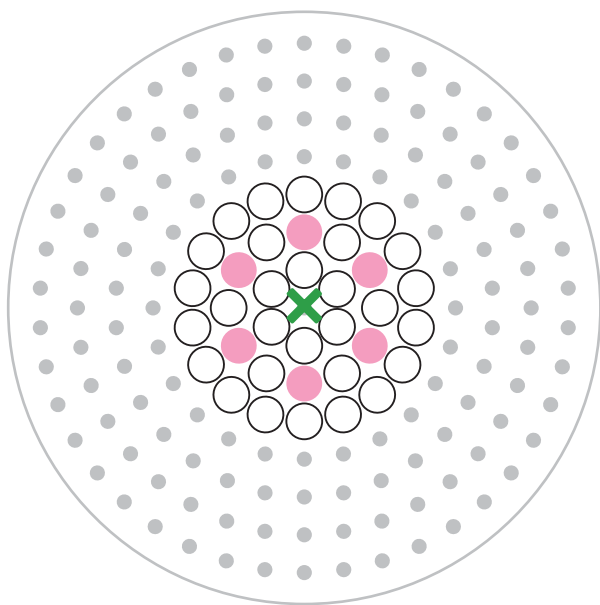
ショートケーキ

ケーキの層ごとにパーツを作ります。

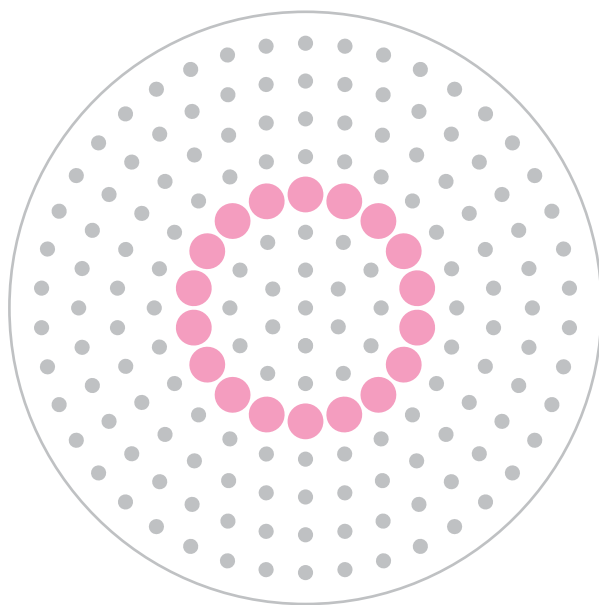
できあがったパーツは手順②にしたがって組み立てましょう。

① パーツをつくります

A 中央(×印)は最後に飾りをつけるためにあけておきます



B 色を変えて3つ、つくります
(ショートケーキの場合はピンクとミントカラーを使います)



ハマビーズのあそび方

対象年齢：4歳ごろ～

※必ず保護者と一緒にあそんでください。

①



ボードに、デザインを合わせてビーズを1つずつ並べていきます。
※透明ボードなら、デザインシートの上に重ねて遊べます。

②

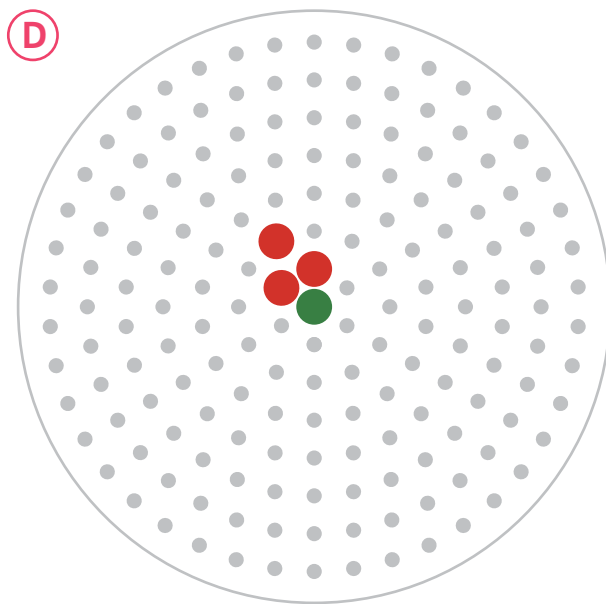
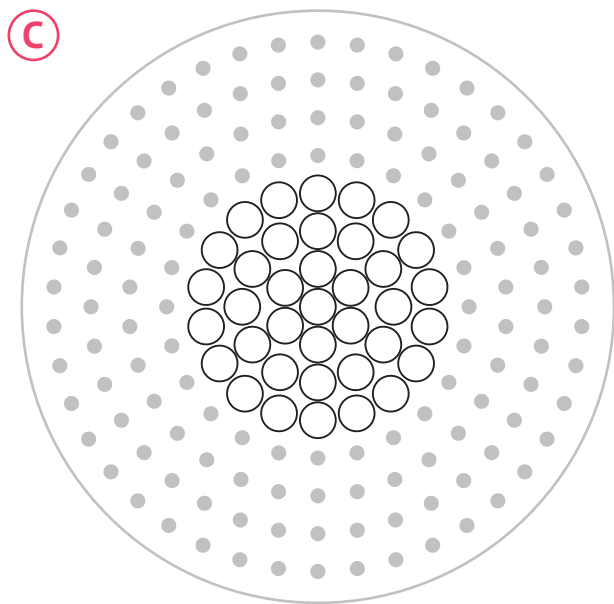


ビーズを並べ終わったら、アイロンペーパーをかぶせて、その上から中温でアイロンをかけます。

③



ボードから作品を取り出し、裏面にもアイロンをかけ、冷めるまで待ちます。これで完成です。
※熱いので気をつけてください。

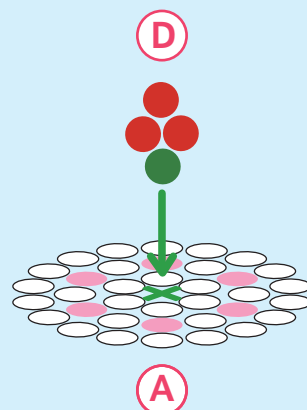
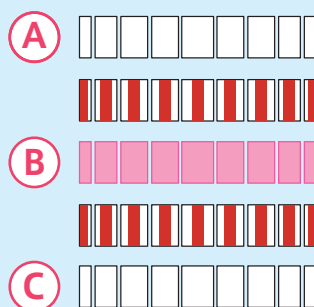


② パーツを組み立てます

A B Cを重ねて接着します。

Aの×印にDを差し込んで完成です。

※接着には、強力接着材(プラスチック用)をおすすめします



いろんなケーキをつくって
お友だちにプレゼントしよう