





## わなげ



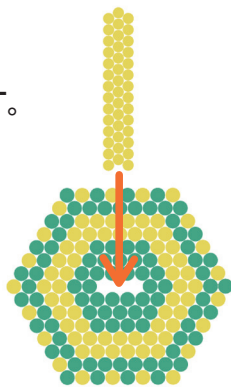
品番	
使うボード: MH223	
品番: 使用色	使用数
● MH207-11: エメラルドグリーン	91 ビーズ
● MH207-45: パステルレモン	117 ビーズ
● MH207-46: レッド	52 ビーズ
● MH207-47: オレンジ	30 ビーズ
合計:	290ビーズ

たくさん作って  
みんなであそぼう!



### 【作り方】

- ①それぞれのパーツをつくります。
- ②土台のパーツと柱のパーツを組み合ませます。



## ハマビーズの あそび方

対象年齢：4歳ごろ～

※必ず保護者と一緒にあそんでください。



① ボードに、デザインを合わせてビーズを1つずつ並べていきます。  
※透明ボードなら、デザインシートの上に重ねて遊べます。



② ビーズを並べ終わったら、アイロンペーパーをかぶせて、その上から中温でアイロンをかけます。



③ ボードから作品を取り出し、裏面にもアイロンをかけ、冷めるまで待ちます。これで完成です。  
※熱いので気をつけてください。