



好きな色のビーズを順番に並べて、
オリジナルパターンのコースターをつくろう！




品番
使うボード: MH223

品番: 使用色	使用数
○ MH207-01: ホワイト	50ビーズ
● MH207-48: パステルピンク	35ビーズ
● MH207-05: レッド	34ビーズ
● MH207-29: ローズ	50ビーズ
合計	169ビーズ



品番
使うボード: MH220

品番: 使用色	使用数
○ MH207-01: ホワイト	40ビーズ
● MH207-47: パステルグリーン	56ビーズ
● MH207-10: グリーン	60ビーズ
● MH207-28: ダークグリーン	40ビーズ
合計	196ビーズ



品番
使うボード: MH222

品番: 使用色	使用数
○ MH207-01: ホワイト	43ビーズ
● MH207-17: グレー	66ビーズ
● MH207-18: ブラック	60ビーズ
合計	169ビーズ



同じ模様のくり返しでも
ビーズの色を変えることで、
パターンの表情が変わります。

ハマビーズの あそび方

対象年齢: 4歳ごろ～

※必ず保護者と一緒にあそんでください。

①



ボードに、デザインを合わせて
ビーズを1つずつ並べていきます。
※透明ボードなら、デザインシートの
上に重ねて遊べます。

②



ビーズを並べ終わったら、アイロ
ンペーパーをかぶせて、その上
から中温でアイロンをかけます。

③



ボードから作品を取り出し、裏面
にもアイロンをかけ、冷めるまで
待ちます。これで完成です。
※熱いので気をつけてください。