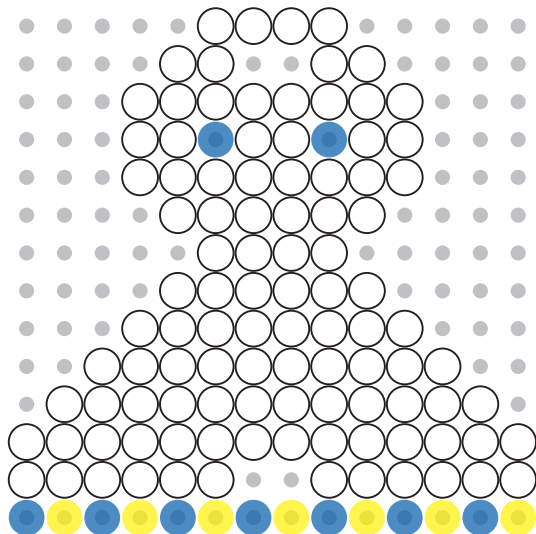




お天気モチーフのモバイル



品番	
使うボード: MH220TR	
品番: 使用色	使用数
○ MH207-01: ホワイト	102ピース
● MH207-34: ケイコウクリアイエロー	7ピース
● MH207-36: ケイコウクリアブルー	9ピース
合計:	118ピース



品番	
使うボード: MH222TR	
品番: 使用色	使用数
● MH207-03: イエロー	89ピース
● MH207-04: オレンジ	48ピース
合計:	139ピース



品番	
使うボード: MH223TR	
品番: 使用色	使用数
● MH207-08: ブルー	63ピース
● MH207-46: パステルライトブルー	6ピース
合計:	69ピース

ハマビーズのあそび方

対象年齢: 4歳ごろ～

※必ず保護者と一緒に遊んでください。



① ボードに、デザインを合わせてビーズを1つずつ並べていきます。
※透明ボードなら、デザインシートの上に重ねて遊べます。

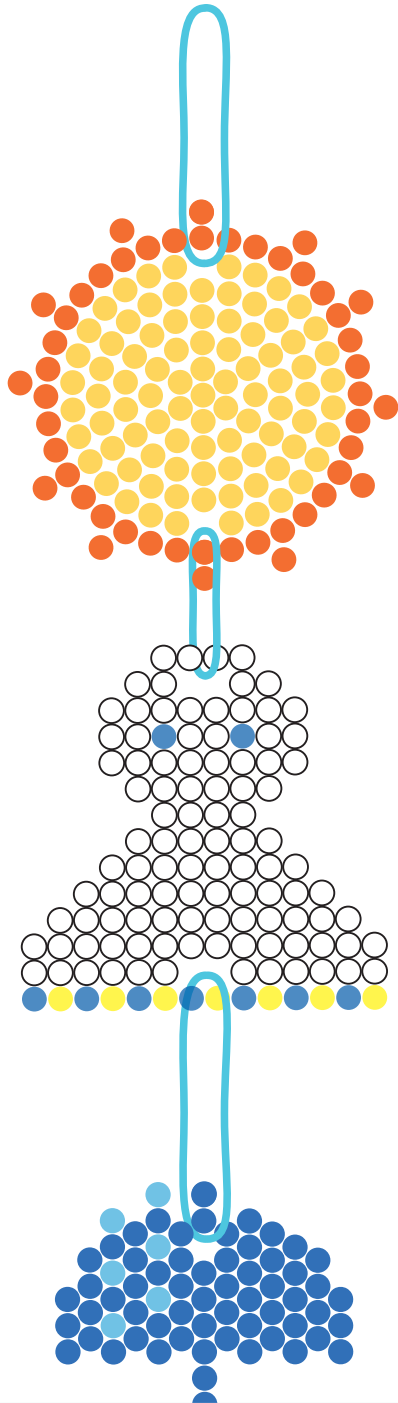


② ビーズを並べ終わったら、アイロンペーパーをかぶせて、その上から中温でアイロンをかけます。



③ ボードから作品を取り出し、裏面にもアイロンをかけ、冷めるまで待ちます。これで完成です。
※熱いので気をつけてください。


モビールにして、窓辺に飾ろう!



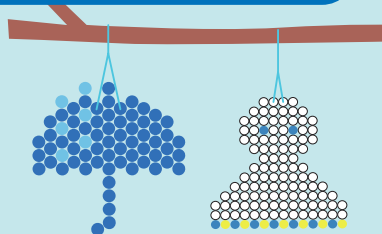
それぞれのパーツができたなら
あらかじめ空けておいた穴に
ヒモやテグスを通して、つなげます。



さらに、アレンジしてみよう!



色を変えたり
オリジナルの
モチーフをつくってみよう



木の枝などを使って
吊るし方を変えてみよう

今日の天気は何か?

窓辺に飾っておくことで、実際に窓の外の天気を観察するきっかけにもなります。

その日の天気に合わせて飾るモチーフを変えたり、どんな天気か色で表現したり。四季の天気や自然への興味を広げる作品づくりも楽しめます。