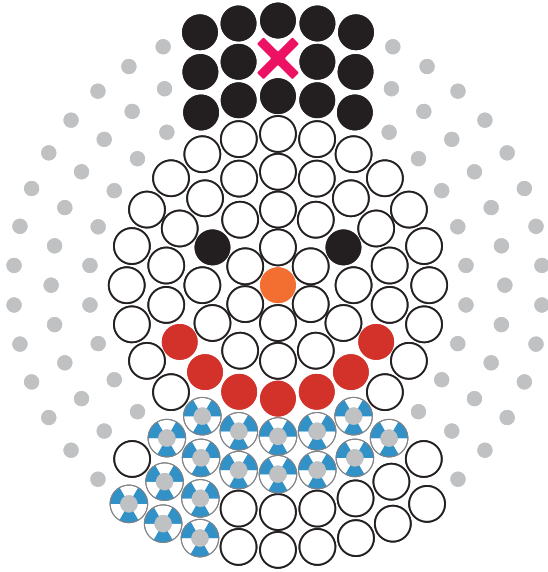


手づくりオーナメントでクリスマスの準備をしよう!

✕印にひもを通してお家に飾ろう

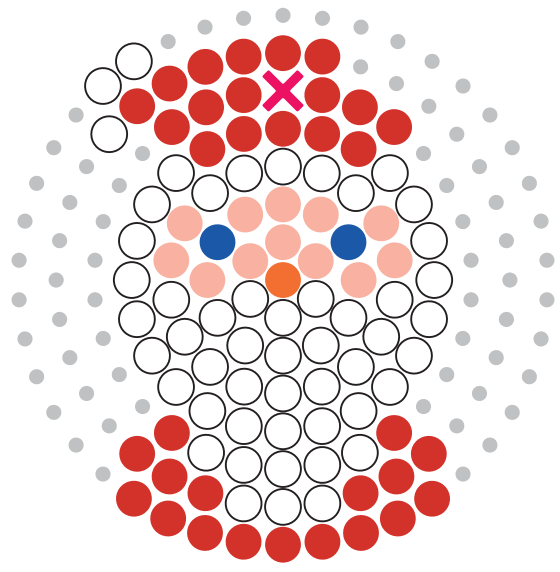


品番

使うボード: MH222TR

品番: 使用色	使用数
○ MH207-01: ホワイト	59ビーズ
● MH207-04: オレンジ	1ビーズ
● MH207-05: レッド	7ビーズ
● MH207-18: ブラック	16ビーズ
● MH207-91: ストライプ ミントカラー	17ビーズ

合計: 100ビーズ

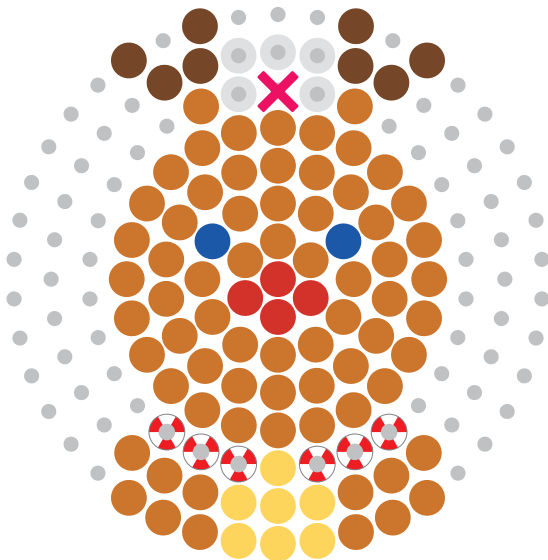


品番

使うボード: MH222TR

品番: 使用色	使用数
○ MH207-01: ホワイト	52ビーズ
● MH207-04: オレンジ	1ビーズ
● MH207-05: レッド	34ビーズ
● MH207-08: ダークブルー	2ビーズ
● MH207-26: ピンクベージュ	12ビーズ

合計: 101ビーズ



品番

使うボード: MH222TR

品番: 使用色	使用数
● MH207-03: イエロー	7ビーズ
● MH207-05: レッド	4ビーズ
● MH207-08: ダークブルー	2ビーズ
● MH207-12: ダークブラウン	8ビーズ
● MH207-19: クリア	5ビーズ
● MH207-21: キャメル	69ビーズ
● MH207-91: ストライプ ミントカラー	6ビーズ

合計: 101ビーズ

ハマビーズのあそび方

対象年齢: 4歳ごろ～

※必ず保護者と一緒にあそんでください。



①
ボードに、デザインを合わせてビーズを1つずつ並べていきます。
※透明ボードなら、デザインシートの上に重ねて遊べます。



②
ビーズを並べ終わったら、アイロンペーパーをかぶせて、その上から中温でアイロンをかけます。



③
ボードから作品を取り出し、裏面にもアイロンをかけ、冷めるまで待ちます。これで完成です。
※熱いので気をつけてください。