

OCTONSでつくる クリスマスモチーフ

あそびのワークシート

4歳ごろ～

自然の光を通すオクトンズ。
できた作品を窓辺に飾って
光と色で遊ぼう！



ひかりをあつめるアートブロック

OCTONS オクトンズ

八角形を意味するOCTAGON(オクタゴン)と、ラテン語で「光の粒子」を意味するPhoton(フォトン)が名前の由来。6色のピースを重ね合わせることで繊細な色の変化を楽しめます。





色が重なると何色に見えるかな？



1. ゆきの結晶

使ったピースの数  ×8  ×5



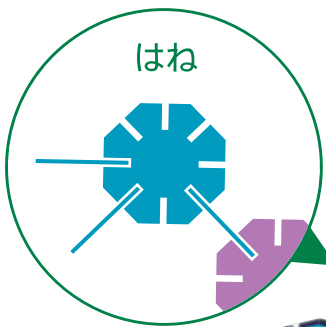


中心から
外側に向かって
放射状に
形を広げよう

雪の結晶の形は100種類以上!
色の組み合わせを変えてアレンジを楽しもう。


2. 天使

使ったピースの数  ×1  ×8  ×8

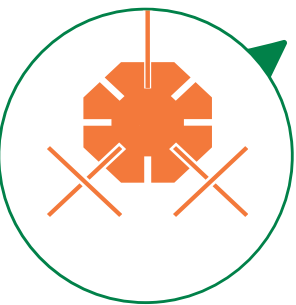


3. クリスマスツリー

使ったピースの数  ×8  ×8  ×8  ×8  ×8  ×8



上から
順番につくって
いこう



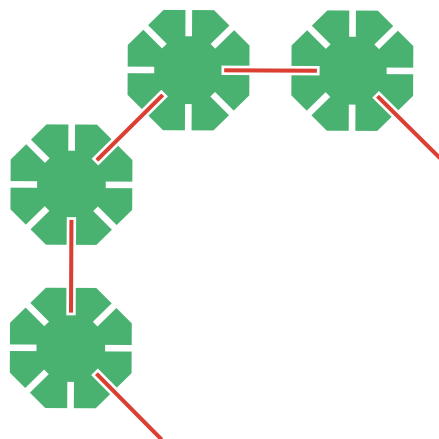

ぐらつく時は、土台ピースの
差し込む場所や向きを
変えてみましょう。

1箱すべてを使ってつくる立体的なツリーは、窓辺に飾ると存在感も抜群! 時間帯によって、日の光の当たり方が違うので輝きや影の変化も楽しめます。

4. クリスマスリース

使ったピースの数  × 8  × 8

リースのように
輪っかにつなげよう



ピースを
増やしたり、
色を変えて
アレンジを
楽しもう

