

マグ・フォーマーでつくる クリスマスモチーフ

あそびのワークシート

3歳ごろ～

6種類のクリスマス
モチーフをご紹介します。
ツリーの周りに
飾って楽しもう！



MAGFORMERS®

マグ・フォーマー


世界63ヶ国で話題の磁石でつながる数学ブロック
「マグ・フォーマー」。
平面から立体まで多様な作品づくりを楽しめます。

マグ・フォーマーの
あそび方シートは
ここからもダウンロード
できるよ！



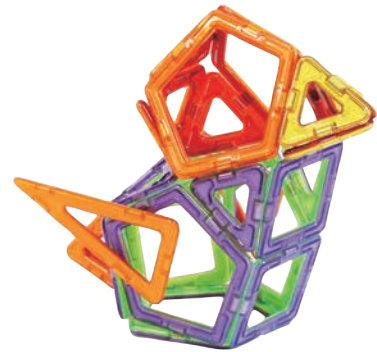
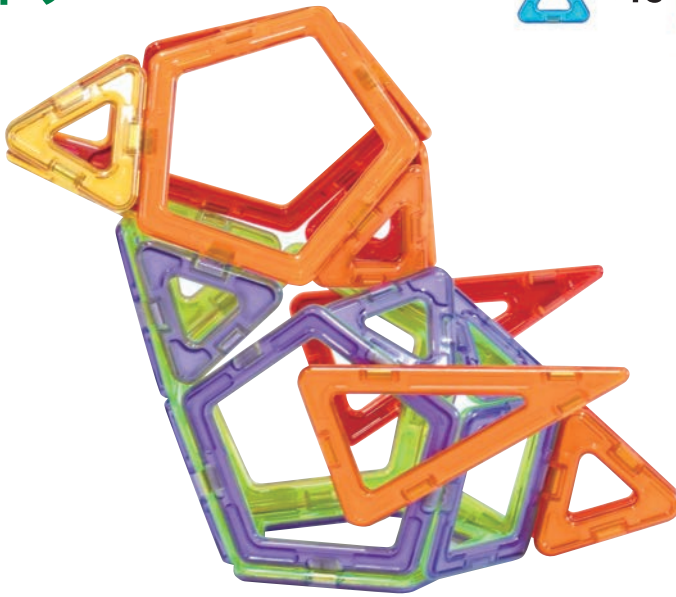
1. プレゼント

 ×2  ×16



2. コマドリ

 ×15  ×4  ×5  ×2




あたま

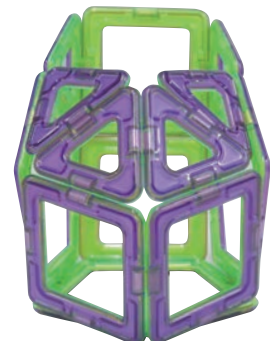
 ×4

からだ

 ×4



おしりは
こんな感じに
なってるよ



3. ブーツ

□ × 9 □ × 1 △ × 2




4. スノーマン

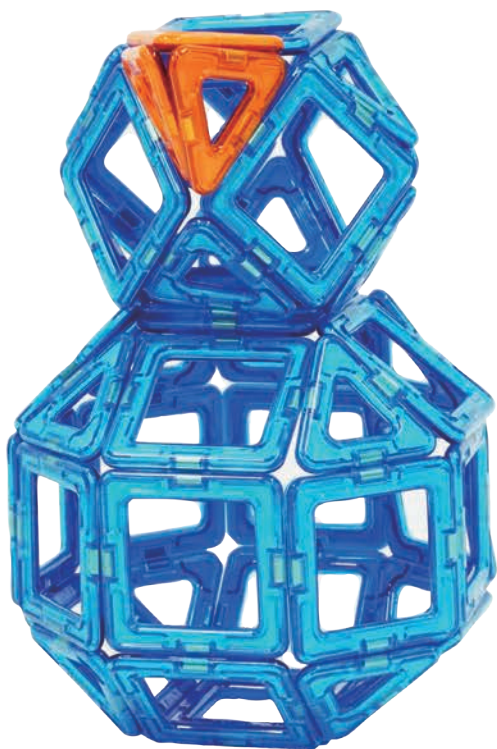

△ × 18 □ × 24

① 展開図からボールをつくろう

小さいボール



大きいボール



② 2つのボールを重ねて、小さいボールに鼻(オレンジ×3)をつけて完成!



5. ほし

 ×10  ×10  ×2




6. トナカイ

 ×13  ×20  ×8  ×4



①平面にトナカイの形を並べよう

②まわりに正方形で壁をつけよう



③「つの」と「しっぽ」をつけて完成!