


ハマビーズで実際に身につけられる  
めがねづくりにチャレンジ!



品番

使うボード: MH219TR

品番	使用色	使用数
MH207-02	クリーム	14ビーズ
MH207-25	クリアブラウン	226ビーズ
MH207-43	パステルレモン	54ビーズ
合計		294ビーズ

## ハマビーズの あそび方

対象年齢: 4歳ごろ～

※必ず保護者と一緒にあそんでください。



①  
ボードに、デザインを合わせて  
ビーズを1つずつ並べていきます。  
※透明ボードなら、デザインシ  
ートの上に重ねて遊べます。




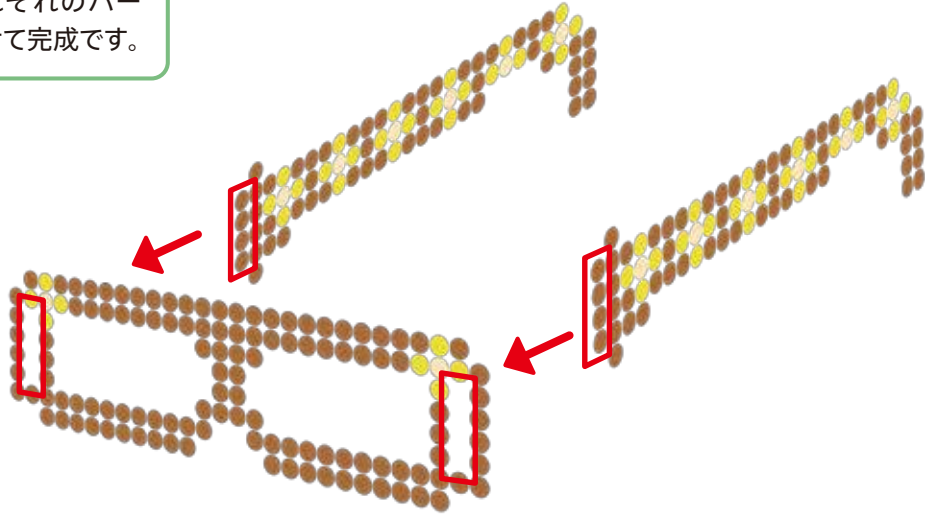
②  
ビーズを並べ終わったら、アイロ  
ンペーパーをかぶせて、その上  
から中温でアイロンをかけます。



③  
ボードから作品を取り出し、裏面  
にもアイロンをかけ、冷めるまで  
待ちます。これで完成です。  
※熱いので気をつけてください。

## 作り方

- ①各パーツを作ります。
- ②図のようにそれぞれのパーツを組み合わせて完成です。



色や柄を変えて、  
オリジナルのめがねを  
作ってみよう!