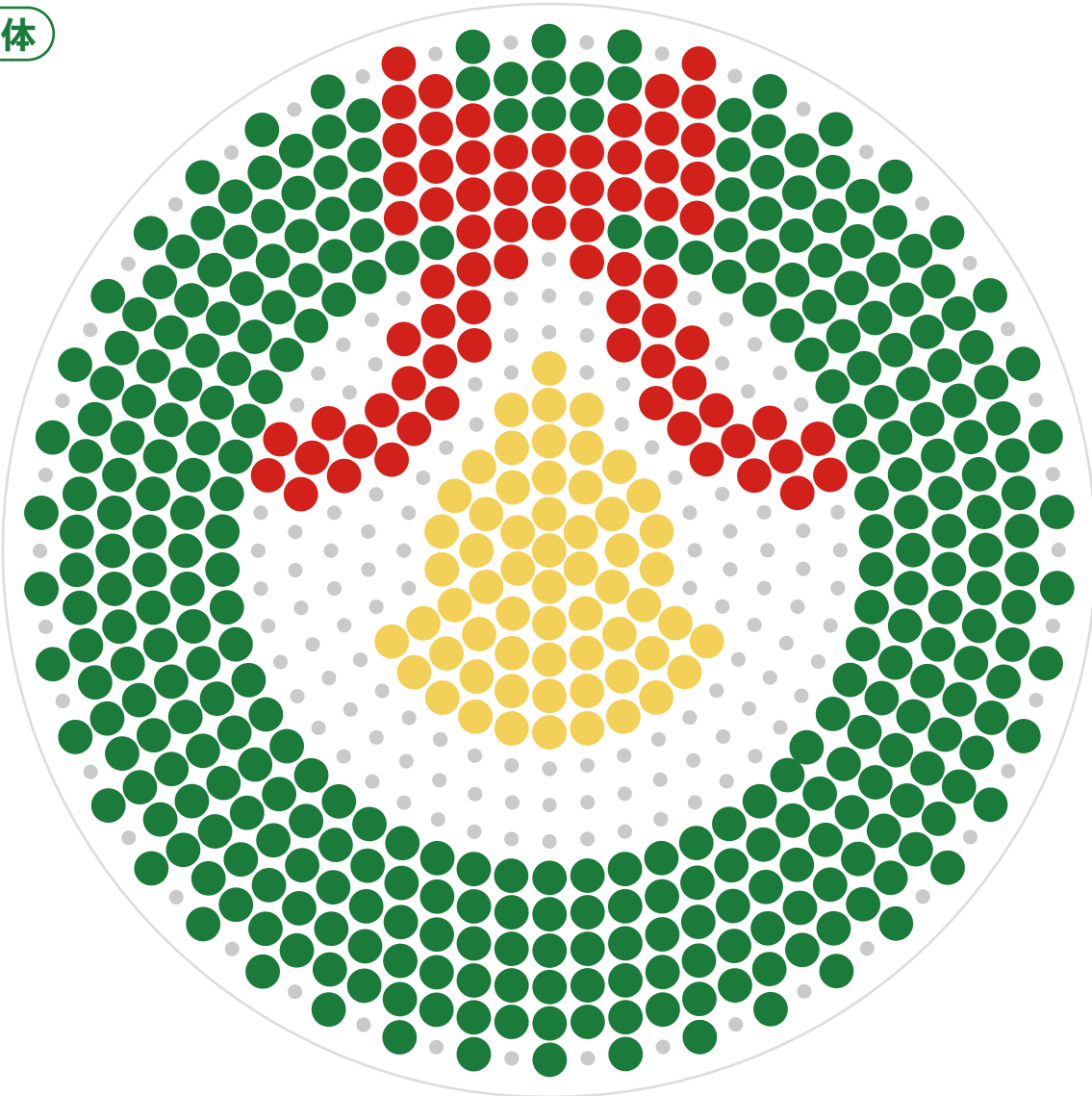


玄関先やクリスマスツリーに飾れる
クリスマス・リースをつくろう!

リース本体



品番

使うボード: MH221/223

品番 : 使用色	使用数	品番 : 使用色	使用数
○ MH207-01: ホワイト	35ビーズ	● MH207-21: キャメル	14 ビーズ
● MH207-03: イエロー	61ビーズ	● MH207-46: パステルブルー	14 ビーズ
● MH207-05: レッド	74ビーズ		
● MH207-10: グリーン	338ビーズ		
合計 :		536 ビーズ	

ハマビーズの あそび方

対象年齢 : 4歳ごろ～

※必ず保護者と一緒にあそんでください。

①



ボードに、デザインを合わせて
ビーズを1つずつ並べていきます。
※透明ボードなら、デザインシ
ートの上に重ねて遊べます。

②



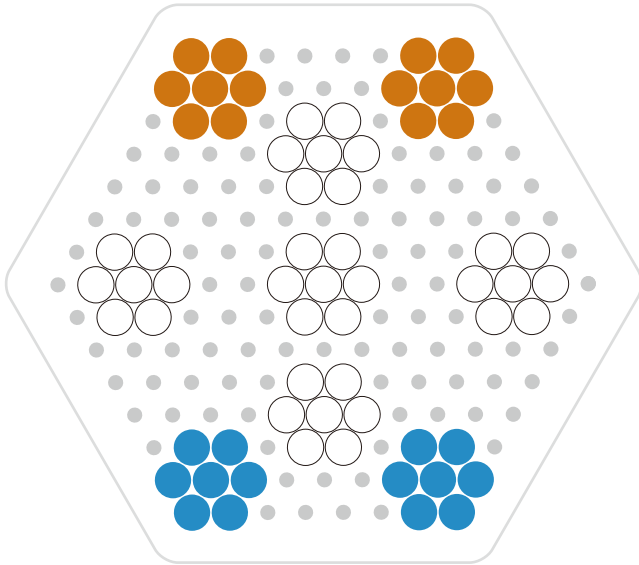
ビーズを並べ終わったら、アイロ
ンペーパーをかぶせて、その上
から中温でアイロンをかけます。

③



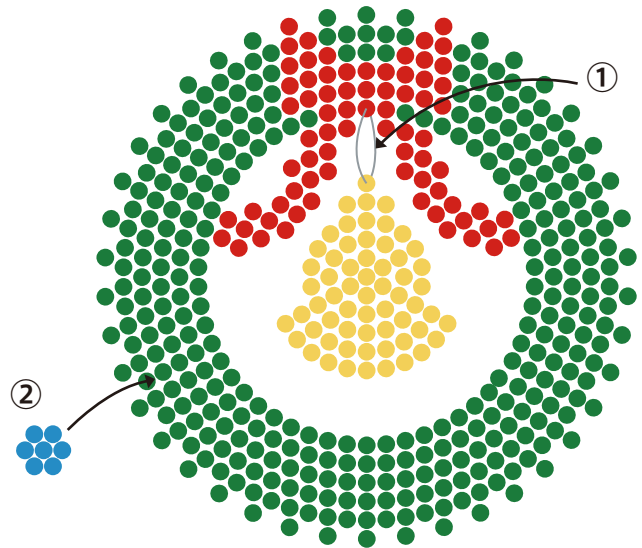
ボードから作品を取り出し、裏面
にもアイロンをかけ、冷めるまで
待ちます。これで完成です。
※熱いので気をつけてください。

モチーフ



作り方

- ①リボンとベルをひもでつなげます。
- ②作ったモチーフをボンドや両面テープでリース本体にくっつけます。



完成!

リースにつける飾りを工夫すれば、違った印象のリースを楽しむことができます。