アイロンビーズの元祖

ハマビーズ デザイン レシピ

難易度 ★★☆☆☆

かき氷

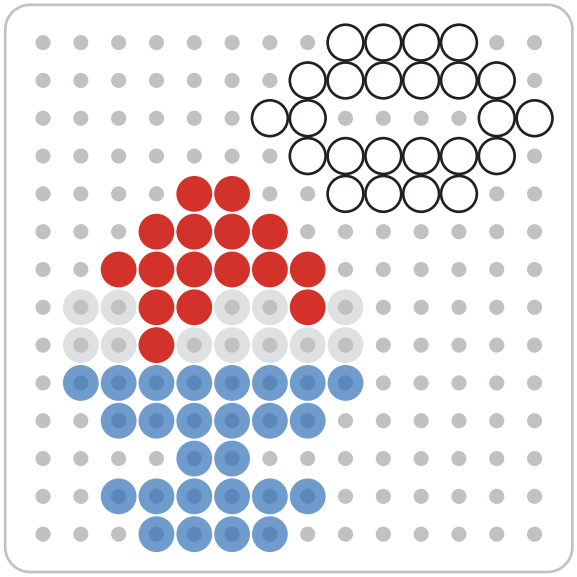

品番

使うボード: MH220TR

品番：使用色	使用数
MH207-01: ホワイト	24ピース
MH207-05: レッド	16ピース
MH207-15: クリアブルー	26ピース
MH207-19: クリア	12ピース
合計：	78ピース

メロンソーダ

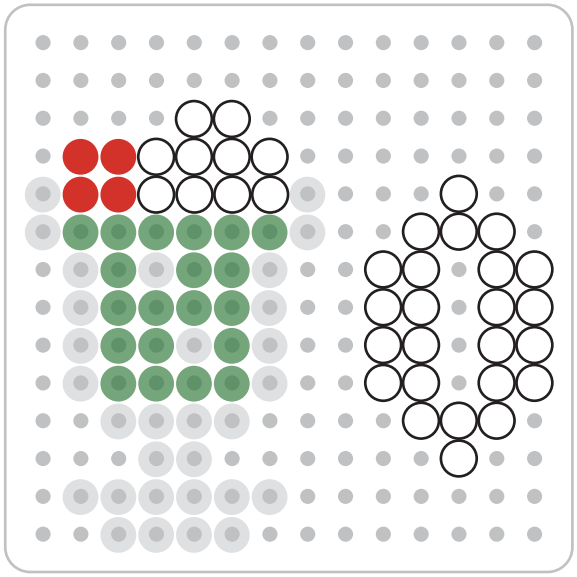

品番

使うボード: MH220TR

品番：使用色	使用数
MH207-01: ホワイト	34ピース
MH207-05: レッド	4ピース
MH207-16: クリアグリーン	20ピース
MH207-19: クリア	30ピース
合計：	88ピース

ソフトクリーム

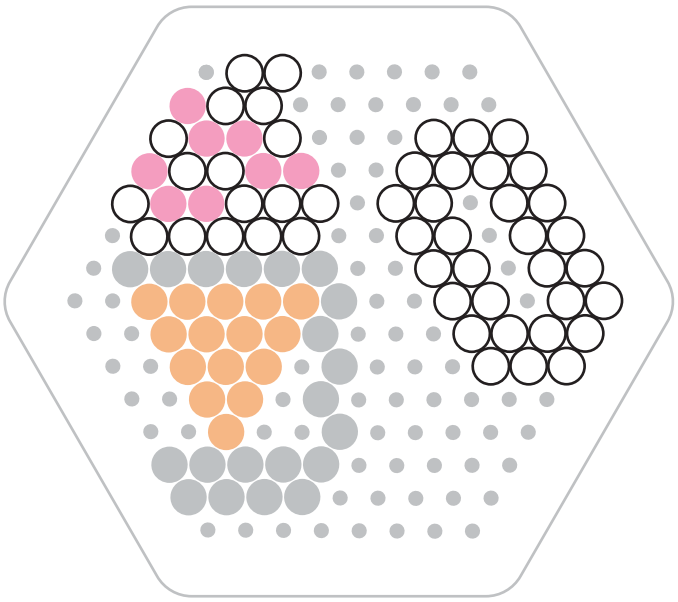

品番

使うボード: MH223TR

品番：使用色	使用数
MH207-01: ホワイト	47ピース
MH207-06: ピンク	8ピース
MH207-17: グレー	20ピース
MH207-27: ベージュ	15ピース
合計：	90ピース

ハマビーズの あそび方

対象年齢：4歳ごろ～

※必ず保護者と一緒に遊んでください。

①

ボードに、デザインを合わせてビーズを1つずつ並べていきます。
※透明ボードなら、デザインシートの上に重ねて遊べます。

②

ビーズを並べ終わったら、アイロンペーパーをかぶせて、その上から中温でアイロンをかけます。

③ 

ボードから作品を取り出し、裏面にもアイロンをかけ、冷めるまで待ちます。これで完成です。
※熱いので気をつけてください。

Copyright © 2022 BørneLund Inc. All rights reserved.

アイロンビーズの元祖

ハマビーズ デザイン レシピ

難易度 ★★☆☆☆

かんばん

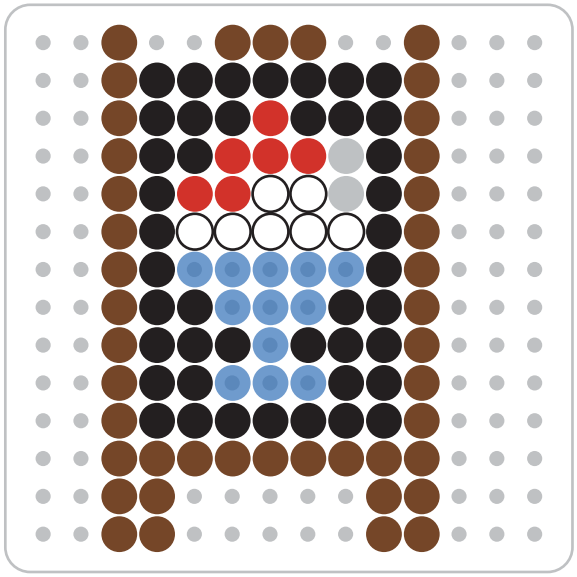

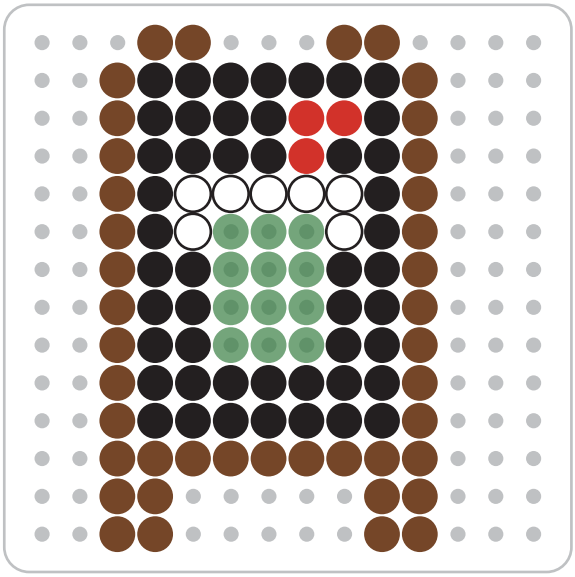

品番

使うボード: MH220TR

品番：使用色	使用数	品番：使用色	使用数
MH207-01: ホワイト	14ビーズ	MH207-16: クリアグリーン	12ビーズ
MH207-05: レッド	9ビーズ	MH207-17: グレー	2ビーズ
MH207-12: ダークブラウン	83ビーズ	MH207-18: ブラック	91ビーズ
MH207-15: クリアブルー	12ビーズ		
		合計：	223ビーズ

パーツを組み合わせてお店をオープン！

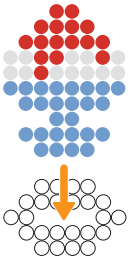

スイーツパーツ

土台を取り付けます

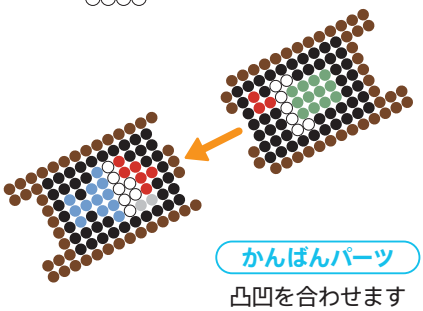

かんばんパーツ

凸凹を合わせます

Copyright © 2022 BørneLund Inc. All rights reserved.