


アルファベットや数字で、自分のネームプレートや  
イニシャルストラップをつくろう!

## アルファベット (A~R)



品番

使うボード: MH219

- 品番: 使用色
- MH207-01: ホワイト
  - MH207-03: イエロー
  - MH207-05: レッド
  - MH207-06: ピンク

使用数

- 83ビーズ
- 63ビーズ
- 68ビーズ
- 56ビーズ

品番: 使用色

- MH207-10: グリーン
- MH207-12: ダークブラウン
- MH207-26: ハダイロ
- MH207-39: パステルレモン

使用数

- 57ビーズ
- 62ビーズ
- 63ビーズ
- 59ビーズ

品番: 使用色

- MH207-44: パステルローズ
- MH207-45: パステルパープル
- MH207-46: パステルブルー
- MH207-47: パステルグリーン

使用数

- 63ビーズ
- 60ビーズ
- 57ビーズ
- 72ビーズ

合計

763ビーズ

## ハマビーズの あそび方

対象年齢: 4歳ごろ~

※必ず保護者と一緒にあそんでください。

①



ボードに、デザインを合わせて  
ビーズを1つずつ並べていきます。  
※透明ボードなら、デザインシ  
ートの上に重ねて遊べます。

②



ビーズを並べ終わったら、アイロ  
ンペーパーをかぶせて、その上  
から中温でアイロンをかけます。


③



ボードから作品を取り出し、裏面  
にもアイロンをかけ、冷めるまで  
待ちます。これで完成です。

※熱いので気を付けてください。

アルファベット(S~Z)・数字




## 作品例

完成したアルファベットや数字を、コルクボードに貼ってネームプレートにしたり、ストラップをつけてキーホルダーにしてみよう。



アルファベットのかたちをアレンジしてみよう

アルファベットをコルクボードにくっつけばネームプレートのできあがり



ストラップをつけてオリジナルキーホルダーが完成!

※ポーネランドではコルクボードやストラップの販売はございません。