アイロンビーズの元祖

ハマビーズ デザイン レシピ

難易度 ★☆☆☆☆

秋の葉っぱをつくろう

もみじ



品番

使うボード: MH223TR

品番：使用色	使用数
MH207-05: レッド	53ピース
MH207-30: ワインレッド	28ピース
MH207-79: アプリコット	19ピース
合計：	100ピース

いちょう



品番

使うボード: MH223TR

品番：使用色	使用数
MH207-03: イエロー	65ピース
合計：	65ピース

ぶな



品番

使うボード: MH223TR

品番：使用色	使用数
MH207-03: イエロー	17ピース
MH207-20: ブラウン	23ピース
MH207-60:イエローベージュ	32ピース
合計：	72ピース

ハマビーズの あそび方

対象年齢：4歳ごろ～

※必ず保護者と一緒に遊んでください。

①

ボードに、デザインを合わせてビーズを1つずつ並べていきます。
※透明ボードなら、デザインシートの上に重ねて遊べます。

②

ビーズを並べ終わったら、アイロンペーパーをかぶせて、その上から中温でアイロンをかけます。

③ 

ボードから作品を取り出し、裏面にもアイロンをかけ、冷めるまで待ちます。これで完成です。
※熱いので気をつけてください。

Copyright © 2022 BørneLund Inc. All rights reserved.

アイロンビーズの元祖

ハマビーズ デザイン レシピ

難易度 ★☆☆☆☆

秋の葉っぱをつくろう

どんぐり



品番

使うボード: MH223TR

品番：使用色	使用数
MH207-12: ダークブラウン	2ピース
MH207-20: ブラウン	14ピース
MH207-28: ダークグリーン	9ピース
MH207-60: イエローベージュ	5ピース
合計：	30ピース

かしわ



品番

使うボード: MH223TR

品番：使用色	使用数
MH207-20: ブラウン	14ピース
MH207-28: ダークグリーン	29ピース
MH207-60: イエローベージュ	28ピース
MH207-84: オリーブグリーン	28ピース
合計：	99ピース

ハマビーズの あそび方

対象年齢：4歳ごろ～

※必ず保護者と一緒に遊んでください。

①

ボードに、デザインを合わせてビーズを1つずつ並べていきます。
※透明ボードなら、デザインシートの上に重ねて遊べます。

②

ビーズを並べ終わったら、アイロンペーパーをかぶせて、その上から中温でアイロンをかけます。

③ 

ボードから作品を取り出し、裏面にもアイロンをかけ、冷めるまで待ちます。これで完成です。
※熱いので気をつけてください。

Copyright © 2022 BørneLund Inc. All rights reserved.